

# 全戶淨水第一道

自動前置過濾器

AQ-F01A / AQ-F02A



高效反沖洗  
智慧防洩漏

# 原理圖

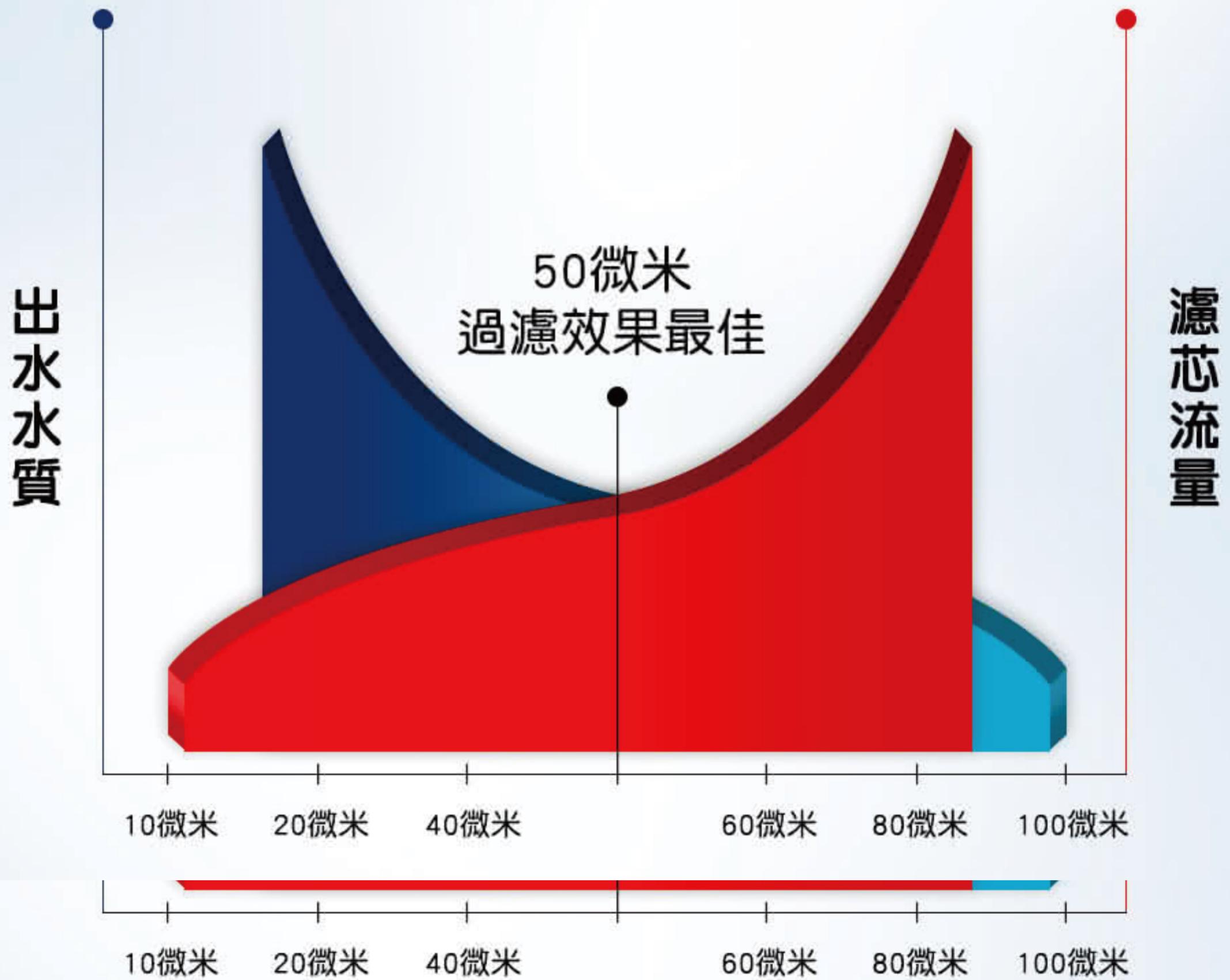
## 疊片式過濾



過濾水中的泥沙、  
鐵銹和顆粒物

# 50微米過濾孔徑 更高效

## 精密過濾雜質



# 食品級疊片式濾芯

## 創新設計

長久使用 免換芯



疊片採用通過  
美國NSF認證的PP食品級工程材料

# 高效逆沖洗


## 創新設計

免拆卸

更節能



使用之前的過濾器



逆沖洗之後的過濾器

逆沖洗時疊片自動均勻鬆動、疊片旋轉搓洗，  
徹底解決髒物堵塞濾芯的困擾

# 時間流量雙模式

## 省心更省力

TIME FLOW DUAL MODE



100.3

設定制水總量範圍：0-20m<sup>3</sup>

如圖示，當制水總量達到 0.3m<sup>3</sup> 後，過濾器將會在下一個凌晨兩點 自動開啟逆沖洗。  
(如有需要，也可手動逆沖洗)

# 防洩漏保護功能 保護家庭用水安全

智慧計時測流量

感應升級更舒心

LEAK-PROOF PROTECTION FUNCTION

2-20.

設定連續出水時間：0-90min

如圖所示：設定連續出水時間為 20 分鐘，當時間超過設定值，自動進入“—OFF—”關閉工位。

根據家庭用水習慣，超出用水時間，可能發生漏水事故。

3-10.

設定瞬間流量：10-20 L/min

如圖所示：暫態流量達到 10L/MIN，當流量超過設定值，自動進入“—OFF—”關閉工位。

根據家庭用水最大量設定，超出設定值，可能發生爆管事故。



測流量器

感應器介面  
(外接洩露自閉閥)

# 人性化設計 提升用戶體驗

01

INLET AND OUTLET

萬向型進出水口  
360° 旋轉



滿足不同安裝環境

MEET DIFFERENT INSTALLATION ENVIRONMENT

02

NEGATIVE PRESSURE

微壓力降逆止閥  
防止負壓



可防止淨水倒流

WATER REFLUX CAN BE PREVENTED

03

EXPLOSION PROOF SHELL

汙染可視更直觀  
防爆濾殼

採用高分子透明塑膠

HIGH POLYMER TRANSPARENT PLASTIC



贈送一寸轉六分轉接頭

GIVE ONE INCH TO SIX POINT INTERFACE

04

YELLOW BRASS

一寸口徑接頭  
黃銅材質



## 05

CHILD LOCK

1分鐘無操作介面鎖定  
**童鎖功能**



5分鐘無操作自動熄滅  
5 MINUTES AUTOMATIC EXTINGUISHING

## 06

LED LIGHTING LAMP




按任意鍵燈會亮起  
**LED照明燈**



# AQUAS 淨工坊

## 產品規格

PRODUCT PARAMETERS



型號	AQ-F01A	AQ-F02A
過濾精度	50 $\mu$ m	50 $\mu$ m
濾芯種類	疊片	疊片
適用水壓	0.1-0.6MPa	0.1-0.6MPa
額定淨水流量	1.5m <sup>3</sup> /h	2.5m <sup>3</sup> /h
進/出水口直徑	G3/4	G1
排水口直徑	16.50mm	23mm